
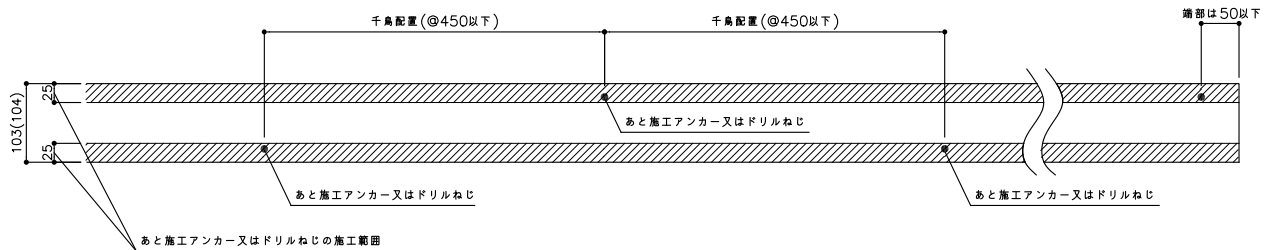


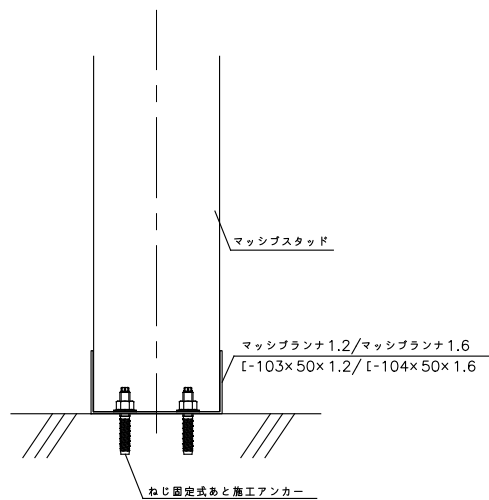
構成図例



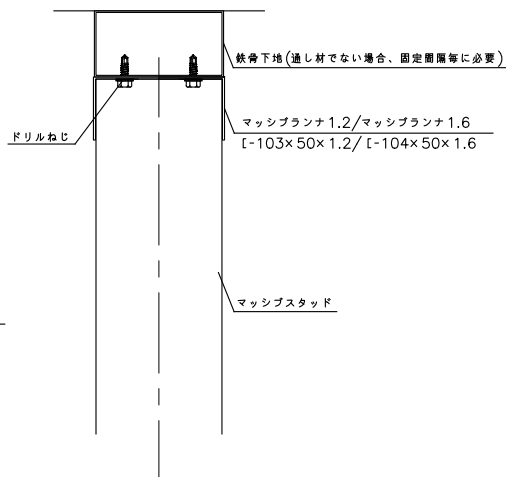
あと施工アンカーおよびドリルねじの配置と施工範囲(単位:mm)



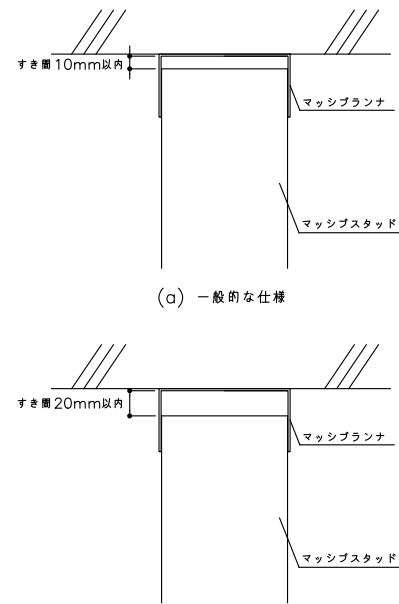
コンクリートスラブへの固定方法(例図)



鉄骨下地への固定方法(例図)



マッシブスタッドと上部ランナのクリアランス



(b) Sウォール100i(片面張り、両面張り素地仕上)の場合
※耐火認定工法の仕様上15mm以上のすき間を設ける必要がある場合